

## Informacja Prasowa

Instytutu Badań Rynku Turystycznego TravelDATA z dnia 6 kwietnia 2021 roku

### ANALIZA CEN IMPREZ TURYSTYCZNYCH LATO 2021

#### Kontynuacja spadków cen wycieczek w biurach podróży wobec cen zeszłorocznych

Instytut Badań Rynku Turystycznego TravelDATA, zajmujący się gromadzeniem danych z rynku zorganizowanej turystyki wyjazdowej publikuje Analizę Cen Imprez Turystycznych dotyczącą wyjazdów w **sezonie letnim 2021**. Obejmuje ona okres pierwszego tygodnia sierpnia, czyli **2 - 8 sierpnia 2021 roku**. Analizy są wysyłane podmiotom zarejestrowanym na portalu [www.wczasopedia.pl](http://www.wczasopedia.pl).

#### Istotne kwestie z zakresu cen turystycznych imprez

Podobnie jak przed rokiem stosujemy w raportach wizualizację omawianej tematyki cen imprez turystycznych i połączeń lotniczych w postaci mapek. Obecnie (od 28 grudnia) zestawienia są sporządzane **co tydzień wyłącznie dla sezonu lato 2021**.

**1.** Niniejsze zestawienie obejmuje dwudzieste pierwsze w tym roku **porównanie cen dla wylotów w wysokim sezonie letnim 2021**, definiowanym na potrzeby porównań jako okres pierwszego tygodnia sierpnia, czyli od 2 do 8 sierpnia 2021. Ceny dla tego okresu zostały zebrane 1 kwietnia 2021 i zestawione z cenami dla tego samego okresu wylotów z 25 marca 2021, a przy porównaniach cen rok do roku z cenami zebranymi 2 kwietnia 2020 roku.

Poczynając od 8 października zestawienia cen są uzupełniane o ich porównania z obszaru wybrzeża Hiszpanii (obejmują Costa De La Luz i Costa Del Sol) oraz Włoch (obejmują Kalabrię, Sycylię i Sycylię).

**W minionym tygodniu**, średnia cena dla wycieczek z wylotami między 2 i 8 sierpnia 2021 **wzrosła o 86 złotych**. W trzech ostatnich zestawieniach ceny spadły o 2, 3 i 10 złotych, we wcześniejszym wzrosły o 18 złotych, a w jeszcze wcześniejszych spadły o 9, 17 i 8 złotych.

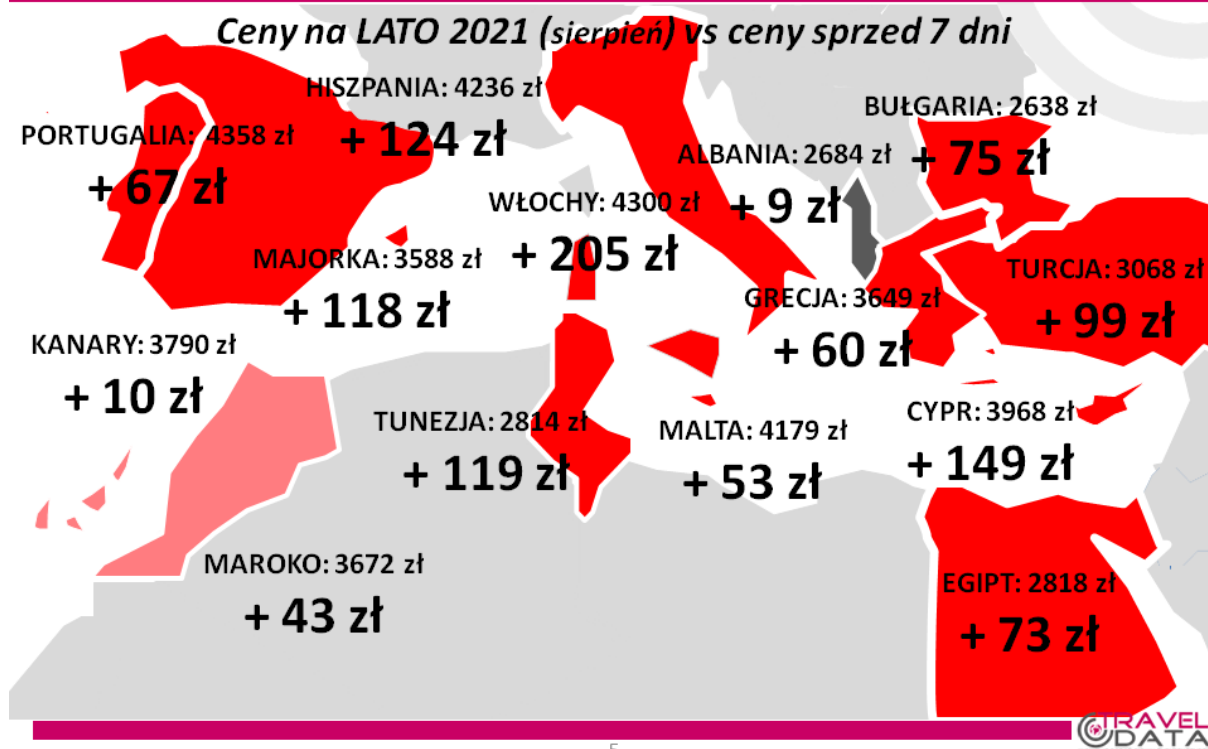
W minionym tygodniu jedyny spadek cen wycieczek miał miejsce na Gran Canarii i wyniósł średnio 42 złote. Największe wzrosty cen wyjazdów odnotowano na Sardynii – o 394 złote oraz na półwyspie Chalcydyckim i Sycylii (poprzednio był tam największy spadek cen) – o 202 i 197 złotych.

W takim samym okresie przed rokiem i dwoma laty bieżące ceny wycieczek wzrosły o 29 i 62 złote.

Zmiany cen wycieczek jakie miały miejsce w ostatnim tygodniu na poszczególnych kierunkach obrazuje załączona mapka, a ich przebieg w tym sezonie na najważniejszych kierunkach przedstawiony jest na zamieszczonym poniżej wykresie.

## RYNEK: Sierpień 2021 - All Inclusive

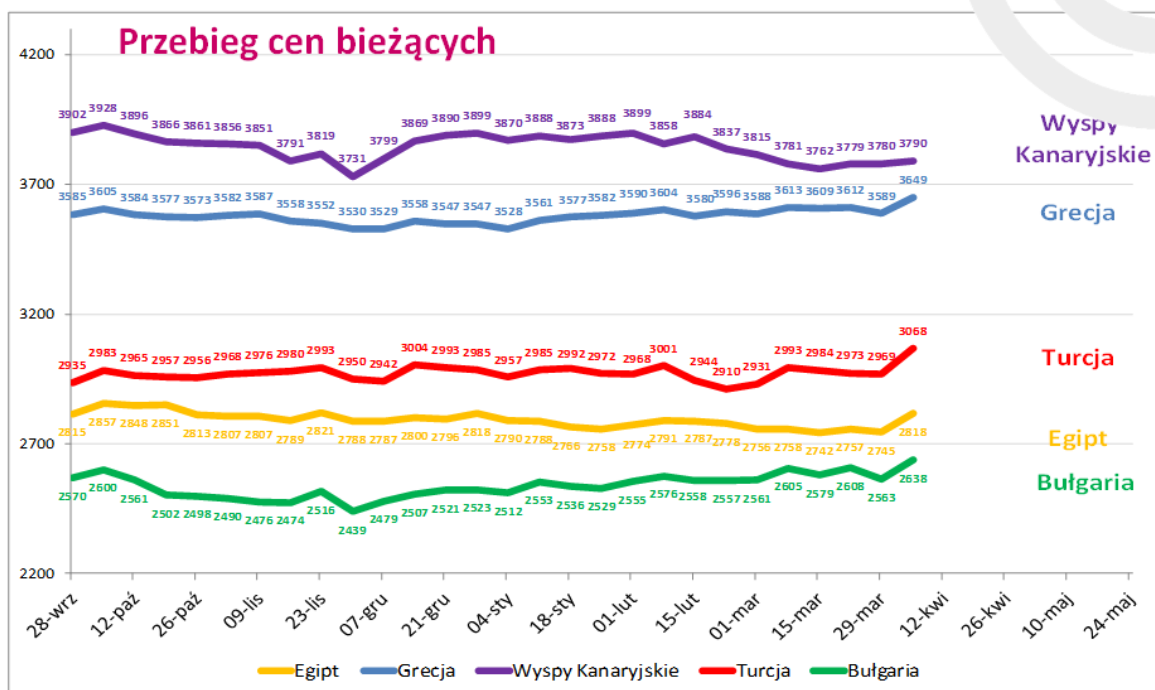
Średnie ceny imprez turystycznych i ich zmiany vs 7 dni wcześniej



5

## RYNEK: LATO 2021 sierpień All Inclusive

Średnie ceny wycieczek na głównych kierunkach z wylotami w pierwszym tygodniu sierpnia



6

W minionym tygodniu na prawie wszystkich wiodących kierunkach wyjazdów wypoczynkowych Polaków ceny wycieczek dla wylotów w dniach 2-8 sierpnia 2021, czyli sprzedawanych z dużym wyprzedzeniem czasowym znacząco wzrosły. Zdecydowanie najmniejsze zwwyżki miały miejsce jedynie na **Wyspach Kanaryjskich** - o 10 złotych, wyraźnie większe wystąpiły w **Grecji, Egipcie i w Bułgarii** – o odpowiednio 60, 73 i 75 złotych, a w największym stopniu podniosły się ceny wyjazdów do **Turcji** – o średnio 99 złotych.

**2.** Badanie cen imprez wobec **cen sprzed roku** dla wylotów w pierwszym tygodniu sierpnia 2021 pokazało, że **średnia cena była niższa wobec średniej ceny dla poprzedniego sezonu o 132 złote**. W ostatnich jedenastu zestawieniach ceny były niższe od cen sprzed roku o 176, 130, 136, 128, 68, 87, 68, 72, 46, 65, 66, 48 i 36 złotych, a we wcześniejszym wyższe o 9 złotych.

Największe roczne spadki cen kolejny raz odnotowano w Maroku – o 715 złotych, a mniejsze na hiszpańskim wybrzeżu Costa de la Luz i na Sardynii – o 499 i 438 złotych. Najbardziej w skali rocznej ponownie zdrożały wyjazdy na grecką wyspę Kos i do tureckiego rejonu Dalaman – o 240 i 116 złotych oraz na półwysp Chalcydycki – o średnio 74 złote.

W adekwatnym okresie sprzedaży ubiegłego sezonu lato 2020 odnotowano wzrost cen w ujęciu rocznym o 24 złote.

W zakresie oddziaływania cen paliwa lotniczego (ponoszonych według cen z okresu przed wylotem lub wcześniejszych z uwzględnieniem ewentualnego zabezpieczenia) oraz sytuacji w zakresie kursów głównych walut, to w minionym tygodniu z punktu widzenia organizatorów sytuacja już po raz czternasty z rzędu była mniej korzystna a niż w tym samym okresie ubiegłego sezonu.

Cena paliwa lotniczego wyniosła 2,41 zł/litr wobec zaledwie 1,56 zł/litr przed rokiem, co oznacza już piąty od prawie roku wzrost, tym razem o 54,5 procent, natomiast przed tygodniem cena była wyższa o 56,3 procent, a przed dwoma o 36,4 procent. W relacji z euro i amerykańskim dolarem krajowa waluta stała się, po jednotygodniowej przerwie, ponownie słabsza w porównaniu rocznym dla uśrednionych rozliczeń turystycznych. Tym razem osłabienie wyniosło prawie 0,8 procent, podczas gdy przed tygodniem złoty był incydentalnie silniejszy w skali rocznej o około 1,5 procent, a przed dwoma słabszy o 1,5 procent.

W sytuacji równoczesnego wpływu wyższych cen paliwa i kursów walut, sumaryczny wpływ wymienionych czynników na średnią zmianę kosztów cen wycieczek pozostał bardzo znaczny i po raz czternasty z rzędu - po wcześniejszej serii trzydziestu pozytywnych tygodni - nie sprzyjał organizatorom. Tym razem osiągnął on czwartą najbardziej niekorzystną wielkość w sezonie i zawierał się w przybliżeniu w przedziale +100/+110 złotych, podczas gdy przed tygodniem i dwoma wynosił odpowiednio +90/+100 oraz +120/+130 złotych.

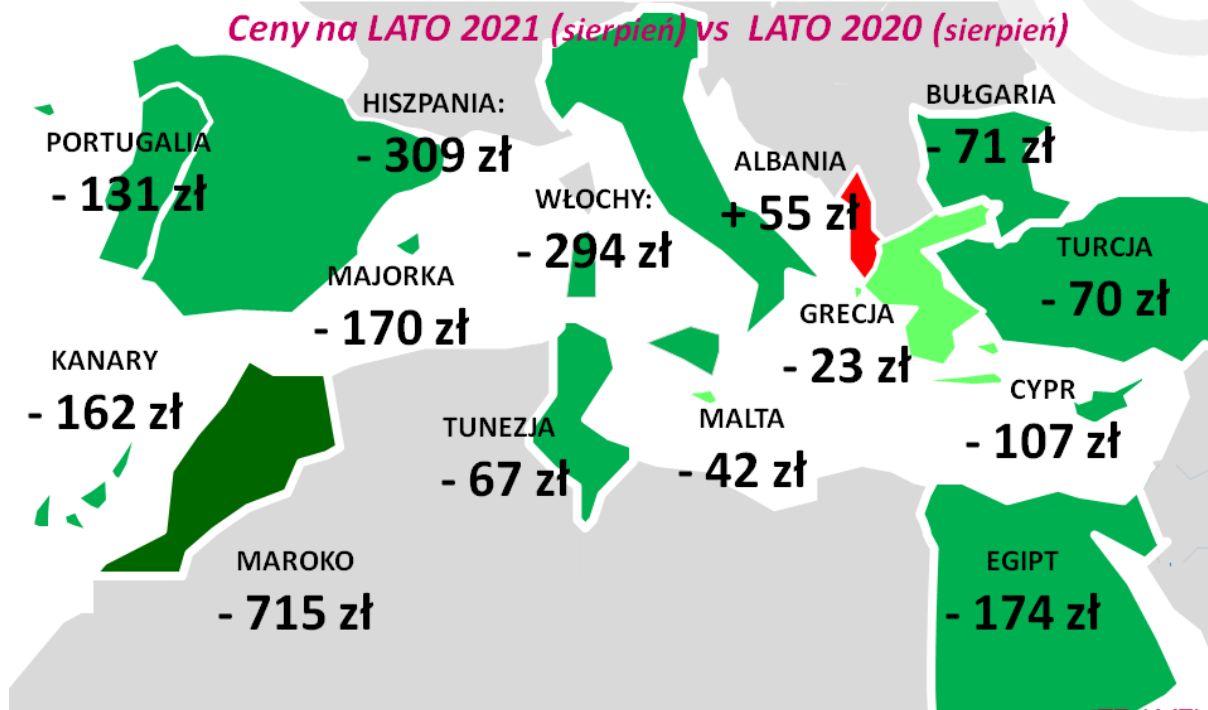
Należy też pamiętać, że oddziaływanie zmian cen paliwa i walut na ceny wycieczek w zależności od touroperatora są mniej lub więcej opóźnione (m.in. przez kontrakty zabezpieczające i politykę marż), a ich skutki należy traktować w uśrednionych kategoriach docelowych (asymptotycznych).

Sytuację w zakresie zmian średnich cen rok do roku w ostatnim tygodniu na poszczególnych kierunkach ilustruje załączona mapka, a przebieg ich zmian na najważniejszych kierunkach obrazuje zamieszczony poniżej wykres.

## RYNEK: Sierpień 2021 - All Inclusive

Zmiany średnich cen imprez turystycznych vs rok poprzedni

### Ceny na LATO 2021 (sierpień) vs LATO 2020 (sierpień)

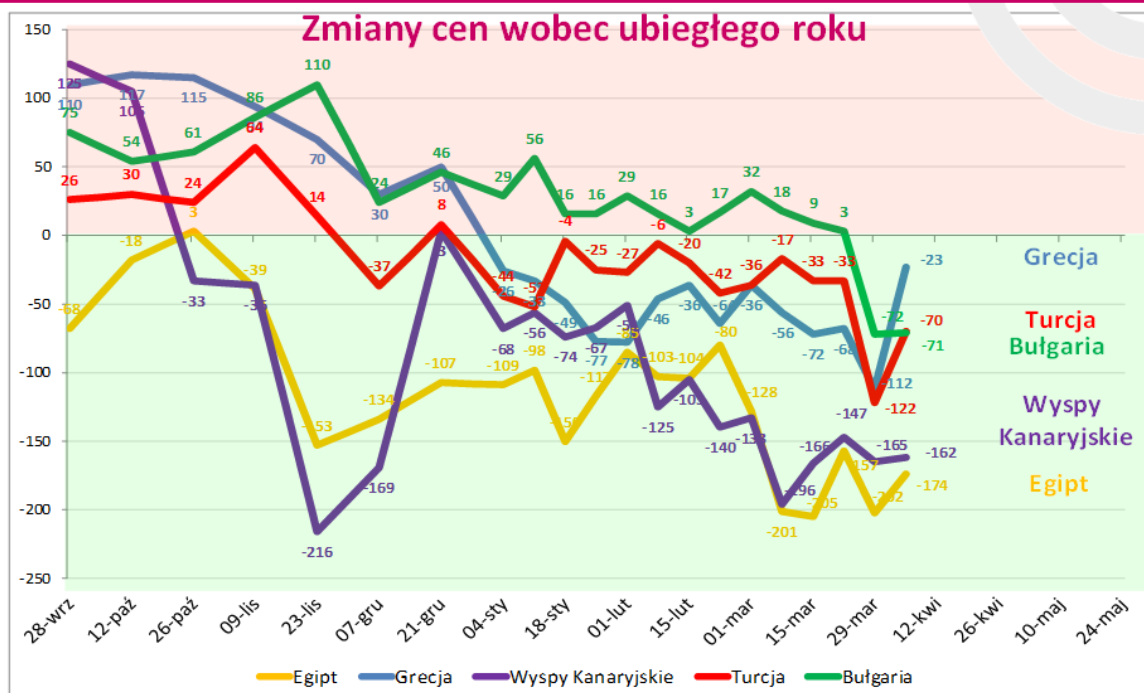


8

## RYNEK: LATO 2021 sierpień All Inclusive

Średnie ceny wycieczek na głównych kierunkach z wylotami w pierwszym tygodniu sierpnia

### Zmiany cen wobec ubiegłego roku



9

Wśród wiodących kierunków zdecydowanie największe roczne spadki cen wycieczek, podobnie jak już wiele razy w tym sezonie, miały miejsce w **Egipcie** i na **Wyspach Kanaryjskich** gdzie średnie ceny były niższe o 174 i 162 złotych od cen sprzed roku. Mniejsza była skala rocznych przecen w **Bułgarii** i **Turcji** – o średnio 71 i 70 złotych, a najmniejsza w **Grecji** – o 23 złote.

**Na mniej uczęszczanych kierunkach** zdecydowanie największe roczne zniżki cen wycieczek miały miejsce w Maroku – o średnio 715 złotych (oferowało je biuro Rainbow). Znaczne były również roczne przeceny na Majorce, w Portugalii i na Cyprze, które wyniosły 170, 131 i 107 złotych. Bardziej umiarkowane były roczne spadki cen wyjazdów do Tunezji i na Maltę – o średnio 67 i 42 złote, a jedyny wzrost cen miał miejsce w Albanii, w której podniosły się one o 55 złotych.

Na najważniejszych kierunkach z perspektywy dwóch sezonów liczonych łącznie (czyli wobec sezonu 2019 dla wylotów w pierwszym tygodniu sierpnia) wzrost cen wycieczek odnotowano jedynie w Egipcie, w którym podniosły się one o średnio 31 złotych. Najmniejsza 31-złotowa zniżka miała miejsce na kierunkach tureckich, zaś w większym stopniu obniżyły się ceny wyjazdów do Bułgarii, na Wyspy Kanaryjskie i do Grecji – odpowiednio o 62, 80 i 104 złote.

Wśród mniej uczęszczanych kierunków zdecydowanie największy spadek cen w tym ujęciu miał miejsce w Maroku, na Malcie i na Cyprze – o odpowiednio 550, 460 i 385 złotych. Znacznie mniejsza zniżka była udziałem Majorcy – o średnio 148 złotych, a jeszcze mniejszy był spadek cen w Albanii – o 34 złote. Jedynymi kierunkami, na których ceny w ujęciu dwuletnim wzrosły były Portugalia i Tunezja, w których podniosły się one o 12 i 33 złote.

**3.** W rocznych porównaniach cen wycieczek w szczycie sezonu lato 2021 wśród dużych i średnich organizatorów kolejny raz w najbardziej znaczącym stopniu obniżyły się one w biurach Rainbow i Exim Tours – o około 405 i 280 złotych. Dość znaczne roczne spadki cen odnotowano również w biurach Sun & Fun i Best Reisen – o około 170 i 105 złotych, a w mniejszej skali w biurach Grecos, ETI oraz Coral Travel – o odpowiednio po około 60 oraz 40 złotych.

W tym, co dla turystów ma większe znaczenie, a zatem w liczbie najatrakcyjniejszych poziomów **bieżących cen wycieczek**, czyli na pierwszym lub drugim miejscu na 30 kierunkach sezonu letniego w trzech kategoriach hoteli (w poszerzony w tym sezonie ich skład weszły hiszpańskie kierunki Costa De La Luz i Costa Del Sol, włoskie Kalabria, Sardynia i Sycylia oraz wyodrębniony z Turcji Egejskiej Dalaman), to na pozycji lidera kolejny raz z rzędu znalazło się biuro **TUI Poland** z liczbą 49 ofert (poprzednio 46, przed rokiem też 46, a przed dwoma laty 27 ofert).

Organizator ten wyprzedzał biura **Itaka** z odnotowaną liczbą 26 ofert (poprzednio 24 oferty, przed rokiem 21, a przed dwoma laty też 21 ofert) oraz biuro **Rainbow**, które odnotowało również 26 takich ofert (poprzednio 32, przed rokiem 10, a przed dwoma laty 27 ofert).

Przy porównaniach z poprzednimi sezonami należy mieć na względzie, że liczba kierunków referencyjnych w materiałach dotyczących sezonu 2021 wzrosła z dotychczasowych 24 do 30, czyli o jedną czwartą.

W ubiegłym tygodniu najwięcej atrakcyjnych cenowo ofert na kierunkach egipskich proponowały biura Exim Tours – 7 i 6 ofert, na kierunkach greckich przodowały biura Rainbow i TUI Poland – po 7 ofert przed biurami Exim Tours i Coral Travel – 6 i 5 ofert, na kierunkach kanaryjskich biura TUI Poland i Rainbow – 10 i 8 ofert, natomiast na tureckich biura Coral Travel i TUI Poland po 7 ofert. W Tunezji najwięcej atrakcyjnych ofert miało biuro Coral Travel - 5 ofert oraz Exim Tours i TUI Poland – 4 i 3 oferty, a w Bułgarii biura TUI Poland i Exim Tours – 3 i 2 oferty. Wobec okresu sprzed roku biuro TUI Poland umocniło swoją pozycję w Egipcie, na Wyspach Kanaryjskich, w Turcji i Bułgarii, a biuro Rainbow w Grecji i na Wyspach Kanaryjskich i w Turcji.

**4.** W tej części materiału przedstawiamy tabelę z czołówką biur podróży, które w ostatnim tygodniu po przekrojowo najkorzystniejszych cenach oferowały klientom imprezy turystyczne. Tak jak to zaznaczaliśmy już wielokrotnie, w tego typu zestawieniach zachowana jest ścisła porównywalność oferowanych kierunków, a zatem biuro X, które sprzedaje jedynie konkretny zestaw kierunków jest porównywane ofertowo tylko i wyłącznie z tymi właśnie kierunkami u pozostałych organizatorów.

W dwudziestym pierwszym zestawieniu w tym sezonie letnim po raz drugi z rzędu mieliśmy sytuację, gdy zarówno skład pierwszej piątki organizatorów, jak również kolejność zajmowanych przez nich pozycji nie uległy zmianie. Warto jedynie zwrócić uwagę na stopniowe słabnięcie - pod względem odchylenia od ceny referencyjnej - pozycji biura TUI Poland, które wynika z większych niż przeciętnie zwyczaj cen ofertowych w tym biurze.

Touroperator	odchylenie w zł od ceny średniej	ceny z:	1-kwi-2021
<b>Exim Tours</b>	<b>-251 zł</b>		<b>TANIO</b>
<b>Grecos Holiday</b>	<b>-216 zł</b>		<b>TANIO</b>
<b>Coral Travel</b>	<b>-198 zł</b>		<b>TANIO</b>
<b>TUI</b>	<b>-125 zł</b>		<b>TANIEJ OD ŚREDNIEJ</b>
<b>Rainbow</b>	<b>-43 zł</b>		<b>ŚREDNIA</b>

Dla porównania przedstawiono też zestawienie sprzed roku, w którym, podobnie jak w zestawieniach poprzednich, trzy pierwsze pozycje zajmowały biura TUI Poland, Coral Travel i Exim Tours. Obecnie na pozycję lidera awansowało z pozycji trzeciej biuro Exim Tours, a na pozycję wicelidera z pozycji czwartej biuro Grecos. Istotny spadek, czyli z pozycji pierwszej na czwartą zanotowało natomiast biuro TUI Poland wielokrotnie przewodzące stawce w ubiegłym sezonie.

Zestaw organizatorów w obecnej tabeli różni się od zeszłorocznego obecnością w nim biura Rainbow, które awansowało z pozycji dziesiątej przed rokiem (poza obrębem zestawienia) na piątą obecnie i jest to skutek zaznaczonej wcześniej w punkcie 3. tego materiału największej wśród ogółu organizatorów rocznej obniżki ofertowych cen wycieczek.

Touroperator	odchylenie w zł od ceny średniej	ceny z:	2-kwi-2020
<b>TUI</b>	<b>-270 zł</b>		<b>TANIO</b>
<b>Coral Travel</b>	<b>-186 zł</b>		<b>TANIO</b>
<b>Exim Tours</b>	<b>-136 zł</b>		<b>TANIEJ OD ŚREDNIEJ</b>
<b>Grecos Holiday</b>	<b>-70 zł</b>		<b>ŚREDNIA</b>
<b>Itaka</b>	<b>-31 zł</b>		<b>ŚREDNIA</b>

Należy pamiętać, że położenie w zakresie względnej atrakcyjności cenowej z reguły przekłada się na kierunki zmian udziałów danych organizatorów w turystycznym rynku. Wysokie pozycje utrwalają wiodące pozycje organizatorów w branży, a niskie często przekładają się na oddawanie przez nich rynkowych udziałów bardziej atrakcyjnym konkurentom.

Zachęcamy wszystkich związanych z turystyką do czytania naszych opracowań i materiałów.

Zespół Instytutu Badań Rynku Turystycznego TravelDATA i [www.wczasopedia.pl](http://www.wczasopedia.pl)

*Tekst oraz wykresy zostały przygotowane w celach wyłącznie informacyjnych i nie stanowią analizy inwestycyjnej, ani analizy finansowej, ani rekomendacji w rozumieniu przepisów Rozporządzenia Ministra Finansów z 19 października 2005 r. (Dz. U. 2005, Nr 206 poz. 1715) oraz Ustawy z 29 lipca 2005 r. (Dz. U. 2005, Nr 183 poz.1538 z późn. zmianami).*

*Autorzy działali z należytą starannością i rzetelnością, nie ponoszą jednak odpowiedzialności za działania lub zaniechania odbiorcy podjęte na podstawie niniejszego tekstu i wykresów oraz za szkody poniesione w wyniku tych decyzji inwestycyjnych.*